

RELATÓRIO DE GESTÃO

ANO 2021



HELDER ZAHLUTH BARBALHO
Governador do Estado do Pará

LÚCIO DUTRA VALE
Vice-Governador do Estado do Pará

RÔMULO RODOVALHO GOMES
Secretário de Estado de Saúde Pública do Pará

SIPRIANO FERRAZ SANTOS JÚNIOR
Secretário Adjunto de Gestão de Políticas de Saúde

ARIEL DOURADO SAMPAIO MARTINS DE BARROS
Secretário Adjunto de Gestão Administrativa


CARLOS MARIÓ DE BRITO KATÓ
Diretor do 2º Centro Regional de Saúde



SUMÁRIO

APRESENTAÇÃO

1.PRINCIPAIS DESTAQUES 2019-2021	1
2.O QUE FIZEMOS EM 2021	2 a 8
3.O QUE IREMOS FAZER	8 a 9
4.AÇÕES REALIZADAS EM 2021 QUE CONTRIBUÍRAM COM AS METAS DOS ODS	10
4.1. O QUE É A INICIATIVA	10
4.2. QUANTAS PESSOAS FORAM BENEFICIADAS	11
4.3. QUAIS MUNICÍPIOS E REGIÕES IMPACTADAS	11
4.4. VALOR APLICADO	11
4.5. QUAIS AS METAS CORRESPONDENTES	11 a 15
5.AVALIAÇÃO DO DESEMPENHO DOS PROGRAMAS	16
5.1. AVALIAÇÃO DA EXECUÇÃO ORÇAMENTÁRIA	16
5.2. AVALIAÇÃO DA EXECUÇÃO DOS RECURSOS POR RI	17 a 18
5.3.AVALIAÇÃO DA EXECUÇÃO DAS AÇÕES, META FÍSICA E FINANCEIRA	18 a 27
6. CONSIDERAÇÕES FINAIS	28



APRESENTAÇÃO

O planejamento é uma função estratégica para a atuação resolutiva da ação do governo e se consubstancia nos seus instrumentos básicos: Plano Plurianual (PPA), Lei de Diretrizes Orçamentárias (LDO), Lei Orçamentária Anual (LOA) e Relatório de Gestão, que possibilita desenvolver o processo de monitoramento e retroalimentação para o próximo exercício.

O 2º Centro Regional de Saúde é uma Unidade Administrativa e Orçamentária descentralizada da Secretaria de Estado de Saúde Pública, tem como abrangência o território de 9 municípios, sendo: 5 da Região de Integração Guamá, com 190.234 pessoas, nos municípios de Colares, Santa Izabel do PA, Santo Antônio do Tauá, São Caetano de Odivelas. 3 da Região Rio Capim com 128.557 pessoas nos municípios de Bujaru, Concórdia do Pará, Tomé-Açu. E 55.744 pessoas no município de Acará, na Região Tocantins, totalizando 374.535 pessoas.

A Gestão do 2º Centro Regional de Saúde tem vinculado em sua estrutura administrativa a Unidade Mista de São Caetano de Odivelas, e desenvolve prioritariamente ações de apoio técnico e monitoramento das ações e serviços desenvolvidas pelos 9 municípios de sua área de abrangência, prioritariamente em relação à atenção integral à saúde; as atividades de vigilância em saúde; regulação do sistema, de serviços e do acesso; o controle social do SUS através dos Conselhos Municipais de Saúde e a Ouvidorias, além de empenhar-se em manter efetivo o funcionamento da Comissão Intergestores Regional assegurando a articulação interfederativa e o pacto entre os gestores do SUS nas Região de Saúde Metropolitana II.

O 2º Centro Regional de Saúde/SESPA apresenta o seu Relatório de Gestão do exercício de 2021, elaborado de acordo com o Sistema Integrado de Planejamento do Pará (SIGPLAN), ferramenta eletrônica que entre tantas finalidades permite possibilita a consolidação, monitoramento e avaliação dos Programas, Ações e Metas estabelecidas no Plano Plurianual – PPA do Governo do Estado, e com as orientações repassadas em reuniões técnicas online pela equipe da SEPLAD e NISPLAN/SESPA, onde está demonstrado o desempenho das metas estabelecidas pelo PPA 2020-2023, possibilitando a comprovação e análise da aplicação dos recursos financeiros. Ao fazê-lo, cumpre determinações dos diversos dispositivos normativos do Governo do Estado do Pará, e nacionais.

Este Relatório de Gestão tem como propósito permitir a verificação da efetividade alcançada no desempenho das competências do 2º Centro Regional de Saúde relativas às responsabilidades sanitárias da Gestão Estadual do Sistema Único de Saúde.

Foi elaborado a partir das informações elaboradas e consolidadas pelos técnicos do 2º Centro Regional de Saúde lotados na Divisão Administrativa e Financeira; Divisão de Organização, Controle e Avaliação; Divisão Técnica, e Divisão de vigilância em Saúde.



1. Principais Destaques 2019-2021.

1. Ações voltadas ao combate da Covid-19:

Recebimento e distribuição imediata das primeiras doses de vacinas contra COVID 19;

Expectativa e emoção marcaram o dia 19/01/2021 com recebimento de 3.867 doses de Vacina Anti Covid no 2º CRS



Município de Acará



Município de Tomé-Açu



Município de Bujaru



Município de Santa Izabel do Pará



Município de Santo Antônio do Tauá



Município de São Caetano de



Município de Vigia de Nazaré



2. O que fizemos em 2021.

No Programa: Cidadania, Justiça e Direitos Humano, Ação Implementação da Rede de atenção Psicossocial foram beneficiadas 190.234 pessoas nos municípios da Região Guamá (Colares, Santa Izabel do PA, Santo Ant. do Tauá, São C. de Odivelas), 128.557 pessoas nos municípios da Região Rio Capim (Bujaru, Concórdia do Pará, Tomé-Açu) e 55.744 pessoas no município da Região Tocantins (Acará), totalizando 374.535 pessoas. Com a estratégia monitoramento dos Centros de Atenção Psicossocial, foram utilizados R\$487,97 nesta ação, impactando na sociedade a garantia da Atenção Psicossocial.

No Programa: Governança Pública, Ação Capacitação de Agentes Públicos foi beneficiada 01 servidora da Região Guamá do município de Santa Izabel do Pará. Com a estratégia de Participação em curso modular “Formação de Pregoeiro: Presencial e eletrônico”, e de “Contratos na administração Pública” foram utilizados recursos financeiros nesta ação, cujo impacto na sociedade é o recebimento de serviços públicos qualificados.

No Programa Manutenção da Gestão, Ação: Operacionalização das Ações Administrativas foram beneficiadas 190.234 pessoas nos municípios da Região Guamá (Colares, Santa Izabel do PA, Santo Ant. do Tauá, São C. de Odivelas), 128.557 pessoas nos municípios da Região Rio Capim (Bujaru, Concórdia do Pará, Tomé-Açu) e 55.744 pessoas no município da Região Tocantins (Acará), totalizando 374.535 pessoas. Com a estratégia de contratação, recebimento e pagamento de serviços e compra de material de consumo foram utilizados R\$13.785,20 nesta ação, cujo impacto na sociedade é presença da Gestão Estadual do SUS contribuindo para melhores ações e serviços de saúde ofertados à população através das Secretarias Municipais de Saúde da área de abrangência.

No Programa Saúde:

Ação: Apoio as Ações dos Conselhos de Saúde foram beneficiadas 190.234 pessoas nos municípios da Região Guamá (Colares, Santa Izabel do PA, Santo Ant. do Tauá, São C. de Odivelas), 128.557 pessoas nos municípios da Região Rio Capim (Bujaru, Concórdia do Pará, Tomé-Açu) e 55.744 pessoas no município da Região Tocantins (Acará), totalizando 374.535 pessoas. Com a estratégia de assessoramento técnico, foram utilizados R\$1.393,56 nesta ação, cujo impacto na sociedade é poder contar com a Efetividade do Controle Social do SUS através do funcionamento dos Conselhos Municipais de Saúde e das Conferências Municipais de Saúde.

Ação: Apoio aos Serviços de Atenção Primária foram beneficiadas 190.234 pessoas nos municípios da Região Guamá (Colares, Santa Izabel do PA, Santo Ant. do Tauá, São C. de Odivelas), 128.557 pessoas nos municípios da Região Rio Capim (Bujaru, Concórdia do Pará, Tomé-Açu) e 55.744 pessoas no município da Região Tocantins (Acará), totalizando 374.535 pessoas. Foram utilizados R\$38.209,66 nesta ação cujo impacto das estratégias desenvolvidas melhoraram o acesso e a qualidade da atenção primária à saúde recebida pelos usuários do SUS na rede de atenção primária dos municípios. Foram desenvolvidas as seguintes estratégias:



- ✓ Levantamento da **população de povos tradicionais**.
- ✓ Apoio técnico às equipes de Unidades Básicas de Saúde e Coordenação de APS municipais no **Controle do Diabetes mellitus, Hipertensão Arterial e Obesidade**
- ✓ Apoio Técnico e Monitoramento às ações na **atenção à Saúde da Mulher**
- ✓ Apoio Técnico e Monitoramento às ações na **atenção à Saúde do Homem**
- ✓ Apoio Técnico e Monitoramento às ações de **Atenção à Saúde do Idoso**
- ✓ Apoio Técnico e Monitoramento às ações de **Atenção à Saúde do Adolescente e Jovem**
- ✓ Apoio Técnico e Monitoramento às **ações de saúde do Escolar**
- ✓ Monitoramento das ações de segurança alimentar e nutricional: Programa Crescer Saudável e Bolsa Família.
- ✓ Apoio Técnico e Monitoramento às ações de **Atenção à Saúde da Criança**
- ✓ Apoio Técnico e Monitoramento às equipes e Coordenadores de **Saúde Bucal**
- ✓ Apoio técnico e Monitoramento aos municípios para o **Programa Previne Brasil**
- ✓ Apoio técnico e monitoramento da **Rede de Atenção Primária**, visando assegurar a Cobertura de APS nos municípios e sua Ampliação.

Ação: Implementação da Rede de atenção à Urgência e Emergência Primária

foram beneficiadas 190.234 pessoas nos municípios da Região Guamá (Colares, Santa Izabel do PA, Santo Ant. do Tauá, São C. de Odivelas), 128.557 pessoas nos municípios da Região Rio Capim (Bujaru, Concórdia do Pará, Tomé-Açu) e 55.744 pessoas no município da Região Tocantins (Acará), totalizando 374.535 pessoas. Com a estratégia de Monitoramentos nos componentes pré-hospitalares: SAMU 192, e UPA 24HS e Monitoramento para atestar conformidade à qualificação de leitos da Rede de Urgência e Emergência (RUE), cuja implementação dos pontos de atenção da RUE, proporcionam a população mais eficiência e efetividade na prestação dos serviços de atendimento de Urgência e emergência, e Resgates aeromédicos, reduzindo ao máximo o tempo resposta do atendimento a sua solicitação. Foram utilizados R\$5.011,40 nesta ação.

Ação: Articulação Interfederativa foram beneficiadas 190.234 pessoas nos municípios da Região Guamá (Colares, Santa Izabel do PA, Santo Ant. do Tauá, São C. de Odivelas), 128.557 pessoas nos municípios da Região Rio Capim (Bujaru, Concórdia do Pará, Tomé-Açu) e 55.744 pessoas no município da Região Tocantins (Acará), totalizando 374.535 pessoas. Com a estratégia de Reuniões ordinárias, conforme Regimento Interno da CIR, com pauta fixa e variável, com apresentações, debates e deliberações entre todos os Secretários Municipais de Saúde da região, e representantes do Secretário de Estado de Saúde Pública. A articulação entre os entes federativos asseguram para a população o fortalecimento da gestão e a governança regional do SUS, a otimização dos serviços de saúde, estruturação das redes de atenção à saúde, o financiamento e o acesso aos serviços de referência, visando à integralidade da atenção à saúde. Não foram utilizados recursos nesta ação por não ter havido reuniões itinerantes devido à Pandemia de Covid 19.



Ação: Educação na Saúde foram beneficiadas 190.234 pessoas nos municípios da Região Guamá (Colares, Santa Izabel do PA, Santo Ant. do Tauá, São C. de Odivelas), 128.557 pessoas nos municípios da Região Rio Capim (Bujaru, Concórdia do Pará, Tomé-Açu) e 55.744 pessoas no município da Região Tocantins (Acará), totalizando 374.535 pessoas. Teve como estratégia o Assessoramento para reativação da Comissão de Integração de Ensino e Serviço (CIES). O valor utilizado foi R\$ 997,89. O impacto desta ação à população é ter Profissionais de saúde mais qualificados melhorando a eficiência das ações e serviços do SUS na Região.

Ação: Implementação da Rede de Ouvidoria do SUS foram beneficiadas 190.234 pessoas nos municípios da Região Guamá (Colares, Santa Izabel do PA, Santo Ant. do Tauá, São C. de Odivelas), 128.557 pessoas nos municípios da Região Rio Capim (Bujaru, Concórdia do Pará, Tomé-Açu) e 55.744 pessoas no município da Região Tocantins (Acará), totalizando 374.535 pessoas. O valor utilizado nesta Ação foi R\$ 6.651,11. Teve como estratégias:

- ✓ Implantação e Implementação das Ouvidorias municipais do SUS por meio da Nomeação de ouvidores municipais;
- ✓ Visitas institucionais e domiciliares e contatos telefônicos para apuração e finalização de demandas de ouvidoria no Sistema Ouvidor SUS
- ✓ Capacitação de trabalhadores da saúde/Ouvidoria do SUS

O impacto destas estratégias na vida população é ter o fortalecimento da participação popular na gestão do SUS. Contribuindo com a melhoria das ações e serviços de saúde, no momento que atende as reivindicações do cidadão e/ou dos funcionários/servidores. Além de ser um espaço para defender o respeito à dignidade humana, à cidadania e à legalidade nas relações entre o SUS e a sociedade, e Garantir resolutividade aos atendimentos solicitados pelos usuários por meio da Ouvidoria do SUS onde as ouvidorias estão implantadas.

Ação: Implementação do Planejamento do SUS foram beneficiadas 190.234 pessoas nos municípios da Região Guamá (Colares, Santa Izabel do PA, Santo Ant. do Tauá, São C. de Odivelas), 128.557 pessoas nos municípios da Região Rio Capim (Bujaru, Concórdia do Pará, Tomé-Açu) e 55.744 pessoas no município da Região Tocantins (Acará), totalizando 374.535 pessoas. O valor utilizado nesta Ação foi R\$ 4.620,17. Teve como estratégias:

- ✓ Monitoramento, supervisão, e apoio técnico no desenvolvimento das ações de elaboração dos instrumentos de gestão do SUS.
- ✓ Assessoramento técnico na operacionalização do sistema DIGISUS, e discussão de notas técnicas, de forma on line e presencial, a Secretários de Saúde e técnicos de planejamento municipais;
- ✓ Monitoramentos da atualização de dados no Sistema DIGISUS e Pactuação Interfederativa;



O impacto destas estratégias na vida população é ter a oferta de ações e serviços de saúde para a população e seu financiamento assegurados pelos instrumentos de Gestão do SUS.

Ação: Implementação da Humanização foram beneficiadas 190.234 pessoas nos municípios da Região Guamá (Colares, Santa Izabel do PA, Santo Ant. do Tauá, São C. de Odivelas), 128.557 pessoas nos municípios da Região Rio Capim (Bujaru, Concórdia do Pará, Tomé-Açu) e 55.744 pessoas no município da Região Tocantins (Acará), totalizando 374.535 pessoas. O valor utilizado nesta Ação foi R\$1.164,95. Teve como estratégias:

- ✓ Apoio técnico e capacitações para estruturação da Política Nacional de Humanização no 2º CRS;
- ✓ Explanação sobre a PNH, seus princípios e diretrizes no “Encontro de Gestores” da Região de Saúde Metropolitana II;
- ✓ Apresentação e Discussão da Política Nacional de Humanização na Comissão Intergestores Regional

O impacto destas estratégias na vida população é que Ações e Serviços de saúde humanizados evitam violências na atenção à saúde, como a violência obstétrica no momento do parto, desistências por parte dos usuários em buscar ou continuar tratamentos de saúde; Proporciona melhor qualificação e efetividade do atendimento e confiabilidade nos serviços de saúde.

Ação: Implementação da Rede de atenção a Pessoa com Deficiência foram beneficiadas **57 pessoas** dos municípios da Região Guamá (Colares, Santa Izabel do PA, Santo Ant. do Tauá, São C. de Odivelas); 38 pessoas dos municípios da Região Rio Capim (Bujaru, Concórdia do Pará, Tomé-Açu) e 17 pessoas do município da Região Tocantins (Acará), totalizando 125 pessoas. Não foram utilizados recursos nesta ação. Teve como estratégias:

- ✓ Recebimento da demanda municipal e encaminhamento dos pedidos de Passe Arcon para Coordenação Estadual da Pessoa com Deficiência – CEPED;
- ✓ Recebimento dos passes Arcon impressos e encaminhamento aos municípios solicitantes para posterior repasse aos beneficiários.

O impacto destas estratégias na vida população é a garantia de isenção de pagamento de passagens das pessoas com deficiência nos Transportes Intermunicipais favorecendo sua mobilidade e garantia de direitos.

Ação: Implementação do Tratamento Fora de Domicílio foram beneficiadas **180 pessoas** dos municípios da Região Guamá (Santo Antonio. do Tauá e São Caetano de Odivelas); 90 pessoas do município de Bujaru da Região Rio Capim totalizando 270 pessoas. O valor utilizado nesta Ação foi R\$350.371,00. Teve como estratégia o pagamento de Auxílio Financeiro à Pessoa Física (diárias de TFD). Esta ação tem grande impacto na vida da população por possibilitar a realização do TFD, com a garantia de recursos para alimentação.

Ação: Realização dos Serviços de Média e Alta Complexidade foram beneficiadas **29.717 pessoas** do município de São Caetano de Odivelas, da Região Guamá. O valor



utilizado nesta Ação foi R\$330.748,00. Teve como estratégias específicas na Unidade Mista de São Caetano de Odivelas:

- ✓ Aquisição de medicamentos, material técnico hospitalar, gêneros alimentícios, material de limpeza hospitalar, gás de cozinha e demais materiais de consumo para a manutenção do funcionamento da Unidade Mista;
- ✓ Supervisão para averiguação das informações sobre a produção de procedimentos Hospitalares;
- ✓ Reunião Técnica para discussão da requalificação da Unidade Mista de São Caetano de Odivelas..

Ação: Realização de Auditoria do SUS foram beneficiadas 64.604 pessoas do município de Tomé-Açu, Região Rio Capim. O valor utilizado nesta Ação foi R\$237,38. Teve como estratégias Integrar equipe de Auditoria do Nível Central para realizar averiguação documental e dos ambientes, referente às inconformidades apontadas no relatório de Auditoria nº 18.539 do DENASUS, nas ESF, de Tomé-Açu. O impacto desta ação para a população é receber ações e serviços de saúde ofertados em conformidade com as normas estabelecidas pelo Sistema Único de Saúde.

Ação:Regulação em Saúde – Gestão do SUS foram beneficiadas 190.234 pessoas nos municípios da Região Guamá (Colares, Santa Izabel do PA, Santo Ant. do Tauá, São C. de Odivelas), 128.557 pessoas nos municípios da Região Rio Capim (Bujaru, Concórdia do Pará, Tomé-Açu) e 55.744 pessoas no município da Região Tocantins (Acará), totalizando 374.535 pessoas. O valor utilizado nesta Ação foi R\$4.004,75. Teve como estratégias:

- ✓ Monitoramento e apoio técnico na atualização do sistema de Cadastro Nacional de Estabelecimentos – CNES
- ✓ Monitoramento e avaliação da contratualização de serviços hospitalares em dois Hospitais contratualizados pelo SUS: no Tauá e em Bujaru (atualmente, somente em Santo Antônio do Tauá);

O impacto desta ação para a população é o estado assegurar a prestação de ações e serviços em estabelecimentos de saúde com estrutura física, equipamentos, recursos humanos, procedimentos realizados com qualificação da assistência, compatíveis com as normas do SUS.

Ação:Vigilância e Controle a Agravos Transmissíveis Agudos e Endêmicos foram beneficiadas 190.234 pessoas nos municípios da Região Guamá (Colares, Santa Izabel do PA, Santo Ant. do Tauá, São C. de Odivelas), 128.557 pessoas nos municípios da Região Rio Capim (Bujaru, Concórdia do Pará, Tomé-Açu) e 55.744 pessoas no município da Região Tocantins (Acará), totalizando 374.535 pessoas. O valor utilizado nesta Ação foi R\$114.688,50. Teve como estratégias:

- ✓ Monitoramento, supervisão, e apoio técnico no desenvolvimento das ações de controle endemias ;
- ✓ Capacitação as equipes municipais;
- ✓ Definição de fluxos assistenciais.



- ✓ Investigação entomológica, e
- ✓ Revisão Regional de lâminas de diagnóstico laboratorial de endemias.
- ✓ Desenvolvimento das estratégias de campanha de vacinação da COVID 19, de acordo com o Plano paraense de Vacinação contra COVID 19.
- ✓ Avaliação e recomendações aos municípios, referente a vacina da PFIZER, quanto a adequação da cadeia de frio de imunobiológicos, armazenamento, distribuição e administração das vacinas, e organização e funcionamento das salas de vacina
- ✓ Recebimento e distribuição imediata de vacinas contra COVID 19;
- ✓ Mutirão de Vacinação contra a COVID-19
- ✓ **Apoio técnico aos municípios para Vigilância de Eventos adversos da vacinação;**
- ✓ **Apoio técnico aos municípios no Registro de doses aplicadas de Vacina da Covid 19 nos sistemas de informação;**
- ✓ Monitoramento e supervisão das Ações de combate à COVID-19 (Orientação a Equipe de Vigilância em Saúde e a Rede de Unidades de Saúde do município para atuação na identificação, notificação e investigação de casos suspeitos de Covid 19 e a Síndrome Respiratória Aguda de modo a evitar e/ou mitigar os riscos de transmissão).
- ✓ Investigação dos óbitos por COVID-19 nos municípios (Avaliar o Sistema de Informação de Mortalidade – SIM a fim realizar a investigação dos óbitos por Covid 19).
- ✓ Capacitação de equipes municipais nas ações de vigilância epidemiológica da COVID 19.
- ✓ Reunião com as equipes técnicas dos municípios a fim de sensibilizar quanto a importância da cobertura vacinal preconizada de todas as vacinas do calendário básico vacinal.
- ✓ Avaliação dos relatórios, dos indicadores e da correção das inconsistências de banco de dados do Sistema Nacional de Notificação de Agravos (SINAN), e busca ativa em prontuários do município
- ✓ Busca ativa de óbitos sem assistência médica, relacionada ou não a Covid 19.

O impacto desta ação para a população é:

- ✓ A Redução de casos novos e controle de doenças e agravos como a Malária, Doença de Chagas, Leishmaniose Tegumentar, Leishmaniose Visceral, Dengue, Tuberculose, Hanseníase, Infecções Sexualmente Transmissíveis, Hepatites Virais.
- ✓ Redução dos casos e de morte por Covid 19 na população,
- ✓ Combate no avanço da Covid 19.
- ✓ Assegurar que o tratamento das doenças de notificação compulsória foi adequado e o paciente foi curado, com encerramento oportuno dos casos.
- ✓ Melhor definição das causas de morte na população, levando ao enfrentamento dessas causas pela sociedade e pelos serviços de saúde.

Ação: Vigilância em Saúde do Trabalhador, Ambiental e Sanitária foram beneficiadas 190.234 pessoas nos municípios da Região Guamá (Colares, Santa Izabel do PA, Santo Ant. do Tauá, São C. de Odivelas), 128.557 pessoas nos municípios da Região Rio Capim (Bujaru, Concórdia do Pará, Tomé-Açu) e 55.744 pessoas no município da Região Tocantins (Acará), totalizando 374.535 pessoas. O valor utilizado nesta Ação foi R\$27.483,44. Teve como estratégias:



- ✓ Capacitação, orientação em Núcleo de Segurança do Paciente.
- ✓ Treinamento dos Programas VIGIÁGUA E VESPEA
- ✓ Capacitação, orientação em Núcleo de Segurança do Paciente.
- ✓ Vistoria e inspeção sanitária nos estabelecimentos de saúde, e de maneira suplementar aos municípios solicitantes.
- ✓ Vistoria e inspeção sanitária nos estabelecimentos de saúde de média e alta complexidade nos municípios.
- ✓ Acompanhar a equipe de Vigilância Sanitária Municipal em Inspeção/Vistoria Sanitária nos Estabelecimentos comerciais e de Saúde dos municípios solicitantes.
- ✓ Reunião Técnica com as Secretarias Municipais e demais órgãos e entidades para discutir a Implantação da Política Nacional de Saúde do Trabalhador no município.

O impacto desta ação para a população é:

- ✓ Melhoria contínua dos processos de cuidado do paciente.
- ✓ Garantia da qualidade da água para o consumo humano
- ✓ Diminuição e/ou prevenção de riscos à saúde da população.
- ✓ Segurança e Saúde do Trabalhador

3. O que iremos fazer.

3.1.Programa: Manutenção da Gestão

- a) Na Ação **Operacionalização das Ações Administrativas:** Manutenção das ações de Gestão Estadual do SUS em nível regional, assegurando a funcionalidade do 2º CRS, o apoio técnico e monitoramento aos municípios a fim de alcançarmos as metas pactuadas.

3.2.Programa: Governança Pública

- a) Na Ação **Capacitação de Agentes Públicos:** Intensificar em todos os municípios a divulgação da programação da Escola de Governo, a fim de aumentar o número de pessoas capacitadas nos municípios de abrangência do 2º CRS.

3.3.Programa Cidadania, Justiça e Direitos Humanos

- a) Na Ação **Implementação da Rede de atenção Psicossocial:** Apoiar os municípios de Acará, Concórdia do Pará, Colares e São Caetano de Odivelas na implantação de pontos de Atenção Psicossocial em seu território.

3.4.Programa Saúde:

- a) Na Ação **Apoio as Ações dos Conselhos de Saúde:** Prestar assessoramento técnico para realização das Conferências de Saúde e operacionalização das atribuições do Conselho Municipal de Saúde em relação ao DIGISUS.
- b) Na Ação **Apoio aos Serviços de Atenção Primária :** Manter as ações de monitoramento e assessoria técnica aos municípios, conforme os pactos estabelecidos



para o alcance de metas e indicadores, prioritariamente para melhoria dos indicadores não melhorados.

- c) Na Ação **Implementação da Rede de atenção à Urgência e Emergência (RUE)**: Monitoramento dos pontos de atenção da RUE e apoio para habilitação de serviços para garantir ampliação do financiamento. Para desenvolver esta ação em todos os municípios foi habilitada esta ação no PPA para 2022.
- d) Na Ação **Articulação Interfederativa**: Voltar a realizar as reuniões mensais ordinárias e itinerantes da Comissão Intergestores Regional.
- e) Na Ação **Educação na Saúde**: Apoio aos municípios para implantação dos Núcleos Municipais de Educação Permanente em Saúde – NEPS.
- f) Na Ação **Implementação da Rede de Ouvidoria do SUS**: Incentivar as ações de Ouvidoria do SUS na utilização do novo Sistema Ouvidor SUS que entrará em vigência em fevereiro de 2022. Nomeação de ouvidores municipais, eMonitoramento e assessoramento técnico na finalização de demandas de ouvidoria no Sistema Ouvidor SUS . Para desenvolver este apoio técnico em todos os municípios foi habilitada esta ação no PPA para 2022.
- g) Na Ação **Implementação da Regulação em Saúde doSUS**: Implantar no Hospital de São Caetano de Odivelas o Sistema de Informação Ambulatorial (SIA- SUS), Sistema de Informação Hospitalar (SIH-SUS), e Núcleo Interno de Regulação (NIR). Para desenvolver esta ação em todos os municípios foi habilitada esta ação no PPA para 2022.
- h) Na Ação **Implementação do Planejamento do SUS**: assessoramento técnico para elaboração dos instrumentos de gestão do SUS e operacionalização do DIGISUS Gestor.
- i) Na Ação **Implementação da Humanização**: Implantar a Política Nacional de Humanização em todos os municípios do 2º CRS, para tanto foi habilitada esta ação no PPA para 2022.
- j) Na Ação **Implementação da Rede de Atenção à Pessoa com Deficiência**: A ação foi desabilitada para o nível Regional no PPA para 2022, uma vez que apenas o Nível Central da SESPAC adquiriu órtese e prótese. Contudo, Centro Regional continuará desenvolvendo as ações relativas a distribuição do Passe Arcon para as pessoas com deficiência.
- k) Na Ação **Implementação do Tratamento Fora doDomicílio**: assegurar o pagamento de diárias aos pacientes beneficiários do Programa, com no máximo 30 dias após a comprovação do TFD.



- l) Na Ação **Implementação da Média e Alta complexidade:** Envidar esforços para iniciar o funcionamento da ala hospitalar e do serviço de apoio diagnóstico do Hospital de São Caetano para internação nas clínicas básicas.
- m) Na Ação **Realização de Auditoria do SUS:** Continuar integrando a equipe de Auditoria do Nível Central da SESPA quando da realização de Auditoria nos municípios da Regional.
- n) Na Ação **Regulação em Saúde:** Estruturar o Serviço de Regulação Regional, para desenvolver a regulação do Sistema de Saúde, do Acesso, e dos Serviços de Saúde e implantar o Núcleo Interno de Regulação no Hospital de São Caetano de Odivelas.
- o) Na ação **Vigilância e Controle a Agravos Transmissíveis Agudos e Endêmicos:** dar continuidade às ações de enfrentamento a Covid-19, visando reduções de casos e óbitos, bem como, intensificação da cobertura vacinal respeitando as recomendações do Ministério da Saúde; Monitorar e assessorar os municípios a cerca dos agravos em saúde com implementação da vigilância para redução de danos e surtos na região; Auxiliar em ações objetivando qualidade em dados inseridos nos sistemas de informações, visando elevar os indicadores de qualidade dos municípios e região de saúde; Apoiar implementação e funcionamento de fluxos laboratoriais visando seguimento de amostras em tempo oportuno ao Laboratório Central do estado para fomentar e otimizar resultados e ações de vigilância.
- p) Na ação **Vigilância em Saúde do Trabalhador, Ambiental e Sanitária:** Monitorar e assessorar os municípios nas ações de vigilância ambiental e sanitária. Auxiliar em ações objetivando qualidade em dados inseridos nos sistemas de informações, visando elevar os indicadores de qualidade dos municípios e região de saúde.


4. Ações realizadas em 2021, que contribuem com as metas dos ODS.

4.1.O QUE É A INICIATIVA

“Os Objetivos de Desenvolvimento Sustentável (ODS) são um apelo universal da Organização das Nações Unidas à ação para acabar com a pobreza, proteger o planeta e assegurar que todas as pessoas tenham paz e prosperidade.

Os 17 ODS nasceram na Conferência das Nações Unidas sobre desenvolvimento sustentável no **Rio de Janeiro em 2012**. O objetivo foi produzir um conjunto de objetivos que suprisse os desafios ambientais, políticos e econômicos mais urgentes que nosso mundo enfrenta.

Os SDS's substituem os Objetivos de Desenvolvimento do Milênio (ODM), que começou um esforço global em 2000 para combater a indignidade da pobreza. Os ODM estabeleceram objetivos mensuráveis, universalmente acordados para combater a pobreza extrema e a fome, prevenindo doenças mortais e expandir a educação primária para todas as crianças, entre outras prioridades de desenvolvimento.



Os 17 ODS (1.Eradicação da Pobreza; 2.Fome Zero; 3. Boa Saúde e Bem Estar; 4. Educação de Qualidade; 5. Igualdade de Gênero; 6. Água Limpa e Saneamento; 7.Energia Acessível e Limpa; 8.Emprego Digno e Crescimento Econômico; 9.Indústria, Inovação e Infra-estrutura; 10.Redução das Desigualdades; 11.Cidades e Comunidades Sustentáveis; 12.Consumo e Produção Responsáveis; 13.Combate às Alterações Climáticas; 14.Vida Debaixo d'água; 15.Vida sobre a Terra; 16. Paz, Justiça e Instituições Fortes, e 17.Parcerias em Prol das Metas) são interligados – muitas vezes a chave para o sucesso de um envolverá a abordar questões mais comumente associadas ao outro.”

4.2.QUANTAS PESSOAS FORAM BENEFICIADAS

Foram beneficiadas 374.535 pessoas da área de abrangência do 2º CRS.

4.3. QUAIS OS MUNICÍPIOS E REGIÕES IMPACTADAS

Região Guamá: município de Colares, Santa Izabel do PA, Santo Ant. do Tauá, São Caetano de Odivelas

Região Rio Capim: municípios de Bujaru, Concórdia do Pará, Tomé-Açu

Região Tocantins: município do Acará.

4.4.VALOR APLICADO :

Não é possível calcular, considerando que as metas da área da saúde integram várias Ações do PPA. Além disso, em uma Ação várias atividades são desenvolvidas, com único valor financeiro para toda abrangência da ação.

4.5.QUAIS AS METAS CORRESPONDENTES E INICIATIVAS PARA SEU ALCANCE.

4.5.1.Programa Cidadania, Justiça e Direitos Humanos

a) **Na Meta 3.5**, da Ação Implementação da Rede de atenção Psicossocial as principais iniciativas foi apoiotécnico aos municípios e a vistoria nos Pontos de Atenção Psicossocial para emissão de relatório visando à habilitação dos serviços, para assegurar recursos financeiros para manter seu funcionamento.

4.5.2.Programa Saúde:

a)Na Ação Apoio aos Serviços de Atenção Primária, para a **Meta 3.1 e 3.2** está sendo feita a reelaboração do Plano da Rede de Atenção Materna e Infantil, além do monitoramento e assessoria técnica às equipes e aos Coordenadores municipais d e Atenção Primária para o alcance de metas e indicadores conforme os pactos estabelecidos, no Programa de Atenção à Saúde da Mulher e da Criança.

Para a **Meta 3.4 , 3.7e 3.a**, as principais iniciativas foram o monitoramento e assessoria técnica às equipes e aos Coordenadores municipais de Atenção Primária para o alcance de metas e indicadores conforme os pactos estabelecidos, no Programa de Atenção à Saúde da Mulher, Programa de Atenção à Saúde do Homem; do Programa de Saúde Mental, do Programa Academia da Saúde e Programa saúde do Escolar, e da Política Nacional de Promoção da Saúde.



Para a **Meta 3.8** foi feito o monitoramento e assessoria técnica às equipes e aos Coordenadores municipais de Atenção Primária para o cumprimento de metas e indicadores, conforme os pactos estabelecidos para assegurar o financiamento federal e cofinanciamento estadual da Atenção Primária em Saúde e a ampliação da rede de atenção básica, bem como os compromissos entre os entes federativos para promover a Assistência Farmacêutica Básica e a cobertura vacinal adequada, conforme estabelecido no Programa Nacional de Imunização.

b) **Na Meta 3.8** da Ação Implementação da Rede de atenção à Urgência e Emergência as principais iniciativas foram a manutenção da Unidade Mista de São Caetano de Odívetas no atendimento de urgência e emergência 24 horas e o monitoramento dos pontos de atenção da RUE para assegurar a qualidade de atenção, verificando a existência de equipamentos, equipes e procedimentos realizados, bem como apoio para habilitação de serviços para garantir ampliação do financiamento.

c) **Na Meta 10.2** da Ação Implementação da Rede de Atenção à Pessoa com Deficiência a principal iniciativa foi o desenvolvimento das ações relativas à distribuição do Passe Arcon para as pessoas com deficiência, garantindo a isenção de pagamento de passagem nos Transportes Intermunicipais, às pessoas com deficiência.

d) **Na Meta 3.4** da Na Ação Implementação do Tratamento Fora do Domicílio foi assegurado o pagamento de ajuda de custo aos pacientes beneficiários do Programa TFD, possibilitando realizar seu tratamento nos municípios de referência.

e) **Nas Metas 3.4, 3.8 e 16.1** da Ação Implementação da Média e Alta complexidade as principais iniciativas foram o monitoramento mensal dos Hospitais de Santo Antonio do Tauá e de Bujaru contratualizados com a SESPA para fins de garantia da oferta dos serviços conforme contrato; a manutenção da Unidade Mista de São Caetano de Odívetas no atendimento de urgência e emergência 24 horas, e a garantia de acesso a serviços de maior complexidade aos pacientes dos municípios com gestão da atenção de média e alta complexidade sob gestão estadual.

f) **Nas Metas 3.3 e 3.8**, da ação Vigilância e Controle a Agravos Transmissíveis Agudos e Endêmicos as principais iniciativas foram o monitoramento, assessoramento técnico e capacitação das equipes e Coordenador municipal de Vigilância em Saúde a cerca das ações de prevenção e controle dos agravos em saúde, redução de danos e surtos na região; implementação e monitoramento de fluxos laboratoriais para encaminhamento de amostras em tempo oportuno ao LACEN para otimizar resultados e ações de vigilância, o desenvolvimento de ações de enfrentamento a Covid-19 e intensificação da cobertura vacinal visando reduções de casos e óbitos por Covid 19; apoio às campanhas de vacinação do calendário Básico de Imunização, e o estabelecimento de fluxos laboratoriais em tempo oportuno ao LACEN para otimizar resultados e ações de controle de doenças e agravos à saúde.

g) **Na Meta 3.9**, da ação Vigilância em Saúde do Trabalhador, Ambiental e Sanitária as principais iniciativas foram o monitoramento, assessoramento e capacitação das equipes e coordenação municipal de vigilância em saúde municípios nas ações de vigilância ambiental e sanitária, e em seus sistemas de informação, e a realização de Inspeção, Vistoria Sanitária em Estabelecimento de Média e alta complexidade.



5. Avaliação do desempenho dos Programas.

5.1.AVALIAÇÃO DA EXECUÇÃO ORÇAMENTÁRIA

EXECUÇÃO ORÇAMENTÁRIA ATÉ 15/11/2021					
Mês	Diárias Civil	Informática	Outros	Total Executado	Total Orçado
Janeiro	0	0	0	0	
Fevereiro	14.836,42	0	33.955,80	48.792,22	
Março	14.898,02	0	118.939,10	133.837,12	
Abril	13.671,65	0	0	13.671,65	
Maio	17.896,13	0	101.061,40	118.957,53	
Junho	22.349,08	32.718,60	92.533,25	147.600,93	
Julho	38.526,51	0	93.100,68	131.627,19	
Agosto	17.693,75	0	69.340,93	87.034,68	
Setembro	32.833,52	0,00	65.866,90	98.700,42	
Outubro	16.458,47	0	69.233,15	85.691,62	
Novembro	21.900,54	0	2.839,10	24.739,64	
Dezembro	0,00	0	0	0	
Total	211.064,09	32.718,60	646.870,31	890.653,00	2.091.114
Percentual	23,70	3,67	72,63	100	0
Fonte:Relatórios Gerenciais SIGPLAN/SEPLAD/PARÁ					

De acordo com o Relatório Gerencial do SIGPLASEPLAD/PARÁ, até 15 de novembro de 2021, foi executado 42,59% do total de recursos orçados para o 2º CRS, em 2021, correspondendo a R\$890.653, dos R\$2.091.114 orçados. Contudo, as despesas de outubro, novembro e dezembro ainda não pagas devem implementar o valor em aproximadamente R\$180.000, o que levará a execução para R\$1.070.653 e corresponderá á 51,20% de execução orçamentária.

O quadro abaixo trás os valores orçados no OGE e a execução de todas as fontes. Até 03/12/2021, o que corresponde a 45% do valor orçado.

PROGRAMAÇÃO E EXECUÇÃO ORÇAMENTÁRIA 2021 TODAS AS FONTES										
Região de Integração	PROGRAMA								Total Orçado	Total Executado
	Cidadania Justiça Direitos Humanos		Governança Pública		Manutenção da Gestão		Saúde			
	Orçado	Executado	Orçado	Executado	Orçado	Executado	Orçado	Executado		
Guamá	1.992	250,59	3.558	0	253.100	13.785	1.855.683	678.268,05	2.114.333	692.303,64
R. Capim	0	237,38	0	0	0	0	432.939,50	176.006,11	432.939,50	176.243,49
Tocantins	0	0	0	0	0	0	74.381	32.063,75	74.381	32.063,75
TOTAL	1.992	487,97	3.558	0	235.100	13.785	2.022.299	900.610,88	2.262.949	914.883,85



5.2.AVALIAÇÃO DA EXECUÇÃO DOS RECURSOS POR REG. DE INTEGRAÇÃO

As principais despesas com maior volume orçamentário do 2º Centro Regional de Saúde estão relacionadas abaixo, com as devidas justificativas da execução orçamentária ter sido em apenas 45% dos valores orçados.

a) **Manutenção da Unidade Mista de São Caetano de Odivelas:**

Não finalização de Licitações para aquisição de medicamentos e material técnico para uso na Unidade de Saúde.

b) **Pagamento de ajuda de custo para os pacientes em TFD:**

Tratamento Fora do Domicílio, dos municípios de Bujaru, Santo Antônio do Tauá e São Caetano de Odivelas. Pagas apenas 9 competências mensais em 2021, restando 3 meses ainda em processamento e realização de TFD.

c) **Pagamento de Diárias para servidores** em viagem para monitoramento e assessoramento das ações e serviços nos municípios de abrangência do 2º CRS.

Em decorrência das limitações impostas pela Pandemia do Covid !9, as ações desenvolvidas nos municípios só iniciaram em março de 2021.

Embora existam 4 veículos automotivos no 2º CRS, no quadro de pessoal tem-se apenas 2 motoristas. Assim, apenas 2 carros ficam dando suporte para todas as ações, incluindo as administrativas.

Existe déficit de pessoal de nível superior em todas as divisões do 2º CRS para dar conta de todas as atividades a serem desenvolvidas nos municípios, muitas vezes sendo realizados monitoramentos, assessoramentos na própria Regional, com o deslocamento dos técnicos dos municípios até a Regional de Saúde, ou o apoio técnico é feito em atividades remotas.

d) **Manutenção do Centro Regional de Saúde:**

Execução na Região de Integração Guamá: Foi utilizado apenas 37% dos recursos orçados. Foi a RI com menor execução orçamentária. Nesta RI está situada a sede do 2º CRS, no município de Santa Izabel do Pará, e a Unidade Mista de São Caetano de Odivelas, o que leva maior alocação de recursos nesta RI. Entre as Justificamos de baixa execução podemos citar:

Houve programação de recursos cuja execução se dá apenas pelo nível central da SESP, podendo ser citada ação Gestão de Tecnologia da Informação e Comunicação com R\$ 43.500, sem nem uma execução.

Ações que, devido à pandemia de Covid 19 não foram realizadas de maneira ordinária e itinerante como as Reuniões da Comissão Intergestores Regional, atividade da Ação Articulação Interfederativa com R\$38.928 sem nem uma execução.

A não conclusão de licitações para aquisição de medicamentos e material técnico para a Unidade Mista de São Caetano de Odivelas.

A redução de ações que exigiam deslocamento da equipe em função da pandemia de Covid 19, uma vez que as equipe municipais estavam envolvidas prioritariamente nas ações de vacinação Anti Covid, com conseqüente redução da execução orçamentária programada.



Execução na Região de Integração Rio Capim: Foi utilizado apenas 41% dos recursos orçados. Foi a RI com maior execução orçamentária. Nesta RI está situado o município de Bujaru, com maior recurso orçado nesta RI para pagamento de TFD, seguido das ações de Vigilância em Saúde (Vigilância epidemiológica do Covid 19, endemias e vigilância Sanitária e Ambiental), e atividades da Ação de implementação da Atenção Primária em Saúde. Contudo, houve redução de ações que exigiam deslocamento da equipe em função da pandemia de Covid 19, uma vez que as equipe municipais estavam envolvidas prioritariamente nas ações de vacinação Anti Covid, com conseqüente redução da execução orçamentária programada.


Execução na Região de Integração Tocantins: Foi utilizado apenas 43% dos recursos orçados. Nesta RI temos apenas o município de Acará. Foi a RI com segunda maior execução orçamentária. Nesta RI está situado o município de Bujaru, com maior recurso orçado nesta RI para pagamento de TFD, seguido das ações de Vigilância em Saúde (Vigilância epidemiológica do Covid 19, endemias e vigilância Sanitária e Ambiental), e atividades da Ação de implementação da Atenção Primária em Saúde. Contudo, houve redução de ações que exigiam deslocamento da equipe em função da pandemia de Covid 19, uma vez que as equipe municipais estavam envolvidas prioritariamente nas ações de vacinação Anti Covid, com conseqüente redução da execução orçamentária programada.

5.3.AVALIAÇÃO DA EXECUÇÃO DAS AÇÕES, META FÍSICA E FINANCEIRA, 2021.

Programa: Cidadania, Justiça e Direitos Humanos

Ação: Implementação da Rede de Atenção Psicossocial:

Região de Integração	Orçamento Programado R\$	Financeiro Realizado R\$	Meta Física Programada	Meta Física Realizada	Avaliação do Executado/Programado
Guamá	1.929,00 (Santa Izabel do Pará)	250,59	01 mun	02	Não há previsão de recurso no OGE para os demais municípios da RI, somente para Santa Izabel do Pará. Porém, foram executadas ações nos demais municípios. Na RI Rio Capim foi executado 12% do financeiro da RI Guamá. A meta financeira alcançada foi: Guamá : 13%. A meta física alcançada foi: Guamá: 200%.
Rio Capim	0,00 (Bujaru, Concórdia do Pará, Tomé-Açu)	237,38	0	0	Nesta RI, não consta orçamento no OGE, mas existe CAPS em 2 municípios da mesma, onde foi realizada a ação e reprogramado inclusão para 2022



Programa: Governança Pública**Ação: Capacitação de Agentes Públicos**

Região de Integração	Orçamento Programado R\$	Financeiro Realizado R\$	Meta Física Programada	Meta Física Realizada	Avaliação do Executado/Programado
Guamá	3.558 (Santa Izabel do Pará)	0,00	4 agentes capacitados	1 Agente capacitado em dois cursos modulares na EGPA.	Houve realização de 25% da meta física não correspondendo à financeira, pois teve execução financeira para pagamento de diárias para duas capacitações. Contudo, foi realizado com recurso de outra ação. Esta ação ainda sofreu restrições por conta da pandemia de COVID-19.

Programa: Manutenção da Gestão**Ação:Operacionalização das Ações Administrativas**

Região de Integração	Orçamento Programado R\$	Financeiro Realizado R\$	Meta Física Programada	Meta Física Realizada	Avaliação do Executado/Programado
Guamá	209.600 (Santa Izabel do Pará)	13.785,20	1 contrato mantido	0	Realizou 7% do valor programado. Várias atividades programadas não foram realizadas, decorrente da Pandemia da Covid 19. Neste exercício não houve licitações. Foram realizadas despesas com dispensa de licitação para o pagamento de ODC.
Ação: Gestão de Tecnologia da Informação e comunicação					
Guamá	43.500 (Santa Izabel do Pará)	0,00	01 Serviço realizado	0	Não foi realizada despesa, pelo 2º CRS nesta ação. Foi reprogramado no PPA a retirada da ação para o ano de 2022.



Programa: Saúde

Ação: Apoio às Ações dos Conselhos					
Região de Integração/	Orçamento Programado R\$	Financeiro Realizado R\$	Meta Física Programada	Meta Física Realizada	Avaliação do Executado/Programado
Guamá	18.650, sendo 3.730 x 5 mun. (Colares, Santa Izabel do Pará, Santo Antonio do Tauá, São Caetano de Odivelas, Vigia)	606,66	05 un = 01 conselho por município	2	Algumas atividades programadas não foram realizadas, em função da Pandemia COVID 19. Algumas ações foram realizadas sem ônus, aproveitando-se a logística e recursos da ação de planejamento. A meta financeira alcançada foi: Guamá 3%.
Rio Capim	11.187, sendo 3.729 x 3 mun. (Bujaru, Concórdia, Tomé-Açu)	1.186,90	03 Un = 01 conselho por municípios	02 un	Rio Capim: 31,82% Tocantins: 0,00 A meta física alcançada foi: Guamá 40 %. Rio Capim: 66,66% Tocantins: 0,00.
Tocantins	3.729 (Acará)	0,00	01 conselho (Acará)	01 un	
Ação: Apoio aos Serviços de Atenção Primária					
Guamá	19.576 (Colares) 968 (Santa Izabel) 19.576 (Tauá) 19.576 (São Caeta de Odivelas) 19.576 (Vigia) Total 79.272	20.626,22	5 municípios	5	- Início da execução das ações em março/2021. - O 2º CRS dispõe de 04 Veículos e 02 motoristas para Suporte de todas as demandas da instituição. -Algumas atividades não realizadas devido à Pandemia COVID 19. A meta financeira alcançada foi: Guamá 26,01%. Rio Capim: 23,24% Tocantins: 19,91 Meta física 100% alcançada.
Rio Capim	58.728, sendo 19.576 x 3 mun. (Bujaru, Concórdia, Tomé- Açu)	13.649,22	3 municípios	3	
Tocantins	19.756 (Acará)	3.934,22	1 município	1	



Programa: Saúde(cont.)

Ação: Implementação da Rede de Atenção à Urgência e Emergência					
Guamá	9.444, sendo 1888,80 x 5 mun. (Colares, Santa Izabel do PA, Santo Ant. do Tauá, São C. de Odivelas; Vigia)	1.213,32	05 un	02 un	- Início da execução das ações em março/2021. - O 2º CRS dispõe de 04 Veículos e 02 motoristas para Suporte de todas as demandas Regionais - Algumas atividades não realizadas devido à Pandemia COVID 19. Meta financeira alcançada: Guamá 26,01%. Rio Capim: 23,24% Tocantins: 19,91 A meta foi alcançada em 100 %.
Rio Capim	0,00 (Bujaru, Concórdia, Tomé-Açu)	2.729,87	0	02 un	Apesar de não haver programação para essas RI, foram realizadas ações com orçamento de outras ações. Em 2022 será programada metas físicas e financeiras para os municípios das RI Rio Capim e Tocantins.
Tocantins	0,00 (Acará)	1.068,21	0	1	
Ação: Articulação Interfederativa					
Guamá	38.928 (Santa Izabel do PA / 2º CRS)	0,00	1 Comissão Intergestores Regional	1	As atividades prejudicadas em função da Pandemia COVID 19, que não permitiu a realização das reuniões ordinárias e nem reuniões da CIR itinerantes. Não havendo despesas com diárias e nem com alimentação. Meta física 100% alcançada.



Programa: Saúde(cont.)

Ação: Educação na Saúde					
Região de Integração/	Orçamento Programado R\$	Financeiro Realizado R\$	Meta Física Programada	Meta Física Realizada	Avaliação do Executado/Programado
Guamá	11.168, sendo 2.233 x 5 mun. (Colares, Santa Izabel do PA, Santo Antonio do Tauá, São Caetano de Odivelas, Vigia)	760,51	75 pessoas = 15 x 5 munic.	59	<p>- A execução das ações em Nível Regional iniciou em março de 2021 em função da pandemia.</p> <p>- Foram realizadas atividades nos municípios e na sede regional.</p> <p>- Existem atividades programadas para execução no mês de dezembro de 2021.</p> <p>A meta financeira alcançada foi: Guamá 6,80%. Rio Capim: 3,54% Tocantins: 0,00%</p> <p>A meta física alcançada foi: Guamá: 78,66%. Rio Capim: 40 % Tocantins: 33,33%</p>
Rio Capim	= 6.699, sendo 2.233 x 3 mun. (Bujaru, Concórdia, Tomé-Açu)	237,38	45 Pessoas = 15 x 3 munic.	18	
Tocantins	2.233 (Acará)	0,0	15 Pessoas (Acará)	5	
Ação: Implementação da Rede de Ouvidoria do SUS					
Guamá	20.406,00 (Santa Izabel do Pará	1.903,51	30 unidades	04 unidades	<p>Para desenvolver ações de apoio a implementação de ouvidoria do SUS nos municípios da RI Rio Capim e Tocantins foi executado financeiro da RI Guamá, sendo:</p> <p>16,86 % na Rio Capim e 6,39 na RI Tocantins.</p> <p>A meta financeira alcançada foi: Guamá 13%.</p> <p>A meta física alcançada foi: Guamá: 9%.</p> <p>O não alcance da meta financeira deve-se a:</p> <p>- número reduzido de motoristas (2), embora tenha 4 veículos para as demandas do CRS.</p> <p>- Início da execução em Março /21 devido à pandemia de Covid 19.</p> <p>Meta física foi super estimada e será reduzida em 2022. Também reprogramadas em todas as RI.</p>
Rio Capim	0,00	3.442,01	0	0	
Tocantins	0,00	1.305,59	0	0	



Programa: Saúde (cont.)

Ação: Implementação do Planejamento					
Região de Integração	Orçamento Programado R\$	Financeiro Realizado R\$	Meta Física Programada	Meta Física Realizada	Avaliação do Executado/ Programado
Guamá	25.501, sendo 5.100,20*5 mun. (Colares, Santa Izabel do PA, Santo Ant. do Tauá, São Caetano de Odivelas; Vigia)	1.534,23	05 instrumentos de gestão implementados	05	A baixa execução foi decorrente da limitação de veículos, p/ falta de motoristas, para atender todas as demandas da regional, além do início de todas as ações, com deslocamento da equipe aos municípios ter iniciado em março de 2021. Algumas atividades programadas não realizadas devido a Pandemia COVID 19.
Rio Capim	19.122, sendo 6.374 x 3 mun. (Bujaru, Concórdia, Tomé-Açu)	2.136,42	03 instrumentos de gestão implementados	03	A meta financeira alcançada foi: Guamá 6,01%. Rio Capim: 11,11%
Tocantins	6.374 (Acará)	1.305,59	1 instrumentos de gestão implementados	01	Tocantins: 20,48% Meta física 100% alcançada.
Ação: Implementação da Humanização					
Guamá	7911, sendo 1.582,20 x 5 mun. (Colares, Santa Izabel do PA, Santo Ant. do Tauá, São Caetano de Odivelas; Vigia)	571,50	10 ações realizadas = 02 ações x 5 municípios	03 un	Para desenvolver ações de apoio a implementação da Humanização nos municípios da RI Rio Capim e Tocantins foi executado financeiro da RI Guamá, sendo: 3 % na Rio Capim e 4,5 na RI Tocantins. A meta financeira alcançada: Guamá:0,07%.
Rio Capim	0,00 (Bujaru, Concórdia, Tomé-Açu)	237,38	0	0	A meta física alcançada foi: Guamá: 30%. Algumas atividades programadas não foram realizadas devido à falta de estruturação dessa política nos municípios. Outros impedimentos foram devido à pandemia da Covid-19.
Tocantins	0,00 (Acará)	356,07	0	1	Em 2022 serão programadas



					metas físicas e financeiras para os municípios das RI Rio Capim e Tocantins.
--	--	--	--	--	--

Programa: Saúde (cont.)


Ação: Implementação da Rede de Atenção à pessoa com deficiência					
Região de Integração/	Orçamento Programado R\$	Financeiro Realizado R\$	Meta Física Programada	Meta Física Realizada	Avaliação do Executado/Programado
Guamá	21.711,00 (Santa Izabel do Pará)	0,00	29 pessoas atendidas	0	Não houve execução de jan a set de 2021 do valor orçado. O orçamento fixado na Região Guamá para fornecimento de órteses, próteses e meios auxiliares de locomoção, se dá no Nível Central da SESP, tendo sido desabilitada esta ação para as Regionais a partir de 2022.
Ação: Implementação de Tratamento Fora do Domicílio					
Guamá	210.366,50 (Santo Antônio do Tauá) 210.366,50 (São Caetano de Odivelas) Total: 460.673,00	Santo Antonio do Tauá + São Caetano de Odivelas = 263.144,86	90 usuários (Santo Antonio do Tauá) 90 usuários (São Caetano de Odivelas)	103 (S. Tauá) 77 (São Caetano de Odivelas)	A execução de jan a set de 2021 foi de 62,54% do valor orçado. Ainda serão pagas as despesas de outubro e novembro/21 antes do fechamento do exercício 2021. Projeção para 2 meses: Santo Anton. do Tauá: 27.839,45 São C. de Odivelas: 23.508,29 Total a ser executado: 51.347,74 Assim, a execução total de 2021 será de 314.492,60 , 74,74% Com a redução dos impactos da Pandemia, os atendimentos foram retornando gradualmente, com execução física maior que o programado em Tauá, e o não alcance em São Caetano de Odivelas.
Rio capim	210.366,50 (Bujaru)	87.226,10	90 usuários	90	A execução de jan a set de 2021 corresponde a 41,46% do valor orçado. A projeção para os dois meses é: 15.372,11.



					Assim, a execução total de 2021 será de 48,77%. Meta física 100% alcançada.
--	--	--	--	--	---

Programa: Saúde (cont.)

Ação: Implementação dos Serviços de Média e Alta Complexidade					
Guamá	689.780 (São Caetano de Odivelas)	328.849	10.950 procedimentos realizados	41.412	Foi executado 47,94% dos recursos orçados, para aquisição de material de consumo (medicamentos, material técnico hospitalar, gêneros alimentícios, material de higiene e limpeza hospitalar, gás de cozinha) para manutenção da Unidade Mista de São Caetano de Odivelas.
Rio Capim	0,00 (Bujaru, Concórdia, Tomé-Açu)	1.899,04	0	0	Em Bujaru e Santo Antônio do Tauá temos Hospitais particulares contratualizados com a SESPA que são monitorados mensalmente por técnicos do 2º CRS, nas regiões Rio Capim e foram pagas diárias com recursos desta ação programado na RI Guamá.
Ação: Realização de Auditoria					
Guamá	595, sendo 119 x 5 municípios (Colares, Santa Izabel do PA, Santo Ant. do Tauá, São Caetano de Odivelas; Vigia)	0,00	5 auditorias = 1 por munic.	0	Esta ação é realizada dependendo da existência de demanda no nível central da SESPA. Não tendo havido demanda pra esta RI em 2021
Rio Capim	357, sendo 119 x 3 mun. (Bujaru, Concórdia, Tomé-Açu)	237,38	3 auditorias = 1 por munic.	1	Houve uma demanda de auditoria no município de Tomé-Açu.
Tocantins	119 (Acará)	0,00	1 auditoria	0	Não houve auditoria em 2021.



Programa: Saúde (cont.)

Ação: Regulação em Saúde – Gestão do SUS					
Guamá	3.743,00 (Colares, Santa Izabel do PA, Santo Ant. do Tauá, São Caetano de Odivelas; Vigia)	1.274,88	05 acessos regulados	02	A meta financeira alcançada foi: Guamá 34%. Rio Capim: 74% Tocantins: 143% A meta física alcançada foi: Guamá:40 %. Rio Capim: 66,66% Tocantins: 100% Do total programado foram executados 40% do valor orçado. A regional não regula acesso. Foram realizados Monitoramento e Assessoria em Regulação em Saúde totalizando 75 estabelecimentos de saúde visitados. O produto Será reprogramado em 2022 para município apoiado.
Rio Capim	2.244,00(Bujaru, Concórdia, Tomé-Açu)	1.661,66	03 acessos regulados	02	
Tocantins	748,00(Acará)	1.068,21	01acesso regulado	01	
Ação: Vigilância e Controle a Agravos Transmissíveis Agudos e Endêmicos.					
Guamá	137.536, sendo 34.384 x 4 mun. (Colares, Tauá, São Caetano e Vigia) 42.207(Santa Izabel)	54.156,61	5 municípios atendidos	5	Não foi executado em sua totalidade devido à pandemia da Covid 19. Após o inicio da vacinação nos municípios e com a redução dos casos houve intensificação das ações nos municípios. A meta financeira alcançada foi: Guamá 30%. Rio Capim: 42 % Tocantins: 50% A meta física alcançada foi100% alcançada.
Rio Capim	103.152, sendo 34.384 x 3 mun.(Bujaru, Concórdia, Tomé-Açu)	43.203,16	3 municípios atendidos	3	
Tocantins	34.384 (Acará)	17.328,74	1 município atendido	1	



Programa: Saúde (cont.)

Ação: Vigilância em Saúde do Trabalhador, Ambiental e Sanitária.					
Guamá	7.038 (colares) 8.457 (Santa Izabel) 7.038 (Tauá) 7.038 (São Caetano) 7.038 (Vigia) Total = 29.571	3.626,75	5 municípios atendidos	5	Em relação ao recurso orçado para esta ação em 2021, não foi executado em sua totalidade em decorrência da pandemia da Covid 19. Após o início da vacinação nos municípios e com a redução dos casos as houve intensificação das ações executadas nos município. A meta financeira alcançada foi: Guamá: 12% Rio Capim: 86 % Tocantins: 81% A meta física alcançada foi 100% alcançada.
Rio Capim	21.114, sendo 7.038 x 3 mun. (Bujaru, Concórdia, Tomé-Açu)	18.159,57	3 municípios atendidos	3	
Tocantins	7.038 (Acará)	5.697,12	1 município atendido	1	

6. Considerações Finais.

O presente Relatório de Gestão do Exercício de 2021 da Unidade Orçamentária 2º Centro Regional de Saúde / SESPA, oferece uma visão clara para a sociedade de como o Plano de Trabalho elaborado pela equipe do 2º CRS, a partir do Plano Plurianual de Governo (PPA), foi executado e quais os resultados alcançados, com as atividades desenvolvidas pela equipe de Direção e de servidores da Regional, para promover as Ações de Governo em cada Programa do PPA.

As Políticas de Saúde desenvolvidas pela Regional, através de assessoramento técnico, monitoramento, desenvolvimento de ações e serviços de saúde de maneira complementar ou substitutiva dos municípios, de acordo com as pactuações estabelecidas entre os gestores e as normas do Sistema Único de Saúde (SUS) traduziram a missão institucional e responsabilidade sanitária da Gestão Estadual do SUS, descentralizada em nível regional.

O desempenho aqui registrado demonstra que apesar das limitações vivenciadas, principalmente as decorrentes da Pandemia de Covid 19 que vem impossibilitando a plena realização das atividades programadas, conseguimos melhorar o desempenho em relação a



2020, dar maior apoio técnico aos municípios, ampliar a oferta de serviços na Unidade Mista de São Caetano de Odivelas e melhorar a estrutura física do 2º Centro Regional de Saúde. Foram apresentadas em cada Programa e Ação neste Relatório.

Seria importante se houvesse possibilidade de avaliação da execução orçamentária por quadrimestre, que pudesse possibilitar remanejamento de recursos de custeio para investimento. O saldo orçamentário de 2021 deveria ser remanejado em 2022 para investimento em equipamentos e mobiliários no Centro Regional de Saúde o que constitui grande necessidade para qualificação do desempenho das atividades dos servidores e sua melhor satisfação institucional.

Em 2022 envidaremos todos os esforços para efetivar a abertura do serviço de internação hospital na Unidade Mista de São Caetano de Odivelas, que atualmente só oferece atenção nas urgências e emergência 24 horas, com observação em até 48 horas.

Carlos Marió de Brito Kató

Diretor do 2º Centro Regional de Saúde

Carlos Marió de Brito Kató
Diretor do 2º CRS
Carteira N° 1.444/19 - CCS
Matrícula: 5946576-1

Santa Izabel do Pará, 06 dezembro de 2021

